


MINI BENCH MAXIPLUS



NOVITÀ / NEW


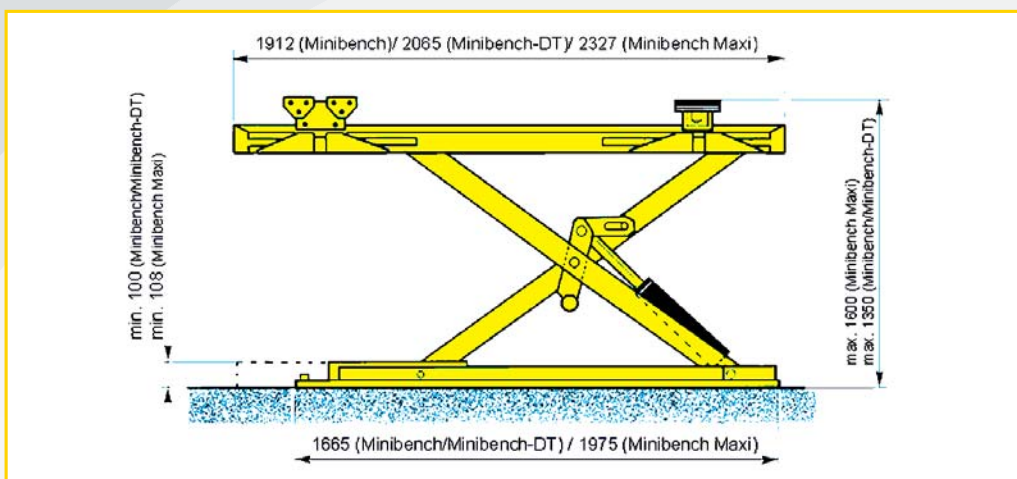
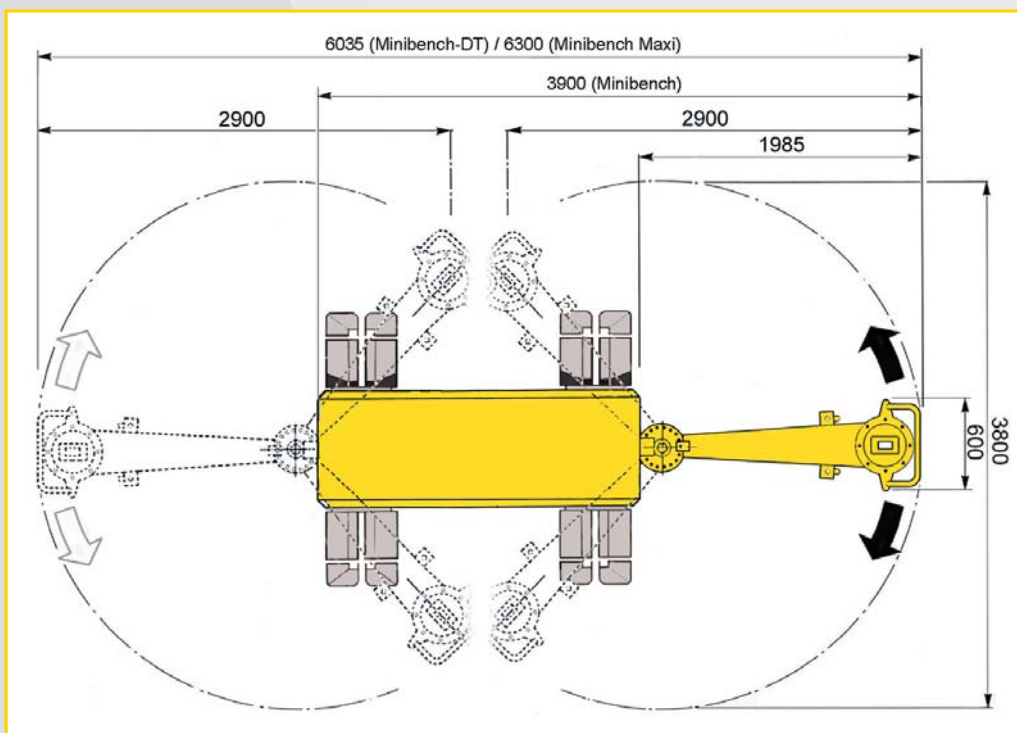


È un mini banco per tiri e riparazioni veloci, ma con una grande capacità di sollevamento, 3000 Kg. È ottimale per tutte le fasi di lavorazioni in carrozzeria, è proposto nella versione ELETTRIDRAULICA. Al Mini Bench Maxi Plus è possibile applicare il sistema di misura elettronico Touch, trasformandolo in un centro di diagnosi e riparazione pratico ed efficiente.

It is a mini bench for pulling and quick repairing, but with high lifting capacity, 3000 kg. It can be used for all the working phases, it is available with ELECTROHYDRAULIC version. Working with Mini Bench Maxi Plus and with the electronic measurement system TOUCH, it becomes a very comfortable diagnosis, reparation and certification center.

SPANESI

COMPOSIZIONE / composition



TAMPONI REGOLABILI / Registrable supports

PORTATA	Max load	3000 Kg
MASSA SOLLEVATORE	Bench weight	700 Kg
MASSA BRACCIO DI TIRO	Column weight	172 Kg
MASSA CENTRALINA	Control box weight	50 Kg
TEMPO DI SALITA	Lift time	62 sec.
TEMPO DI DISCESA	Descent time	81 sec.
VOLTAGGIO FREQUENZA	Voltage frequency	400 V - 50/60 Hz